

## 9. Egészítsd ki a törött kerámia maszkot!



A füzetet tervezte, szerkesztette: Ózsi Zoltán  
Szakmai kontroll: Marton Klára restaurátor

Nyomdai előkészítés: Matuczka Ferenc

Első kiadás: 2009.

A Barátunk a Múzeum – foglalkoztató füzetek sorozatot kiadja  
a Somogy Megyei Múzeumok Igazgatósága.  
7400 Kaposvár, Fő u. 10. Tel.: 82/314-011, [www.smmi.hu](http://www.smmi.hu)

Felelős kiadó: Dr. költő László megyei múzeumigazgató.

# BARÁTUNK A MÚZEUM

## foglalkoztató füzetek sorozat



# RESTAURÁTOR

## FOGLALKOZÁS

### 6–10 éveseknek



Somogy Megyei Múzeumok Igazgatósága  
[www.smmi.hu](http://www.smmi.hu)



## Kedves barátunk!

Te most a restaurátor foglalkozásunkhoz csatlakozó füzetünket tartod a kezvedben.

A feladatok megoldásához elég, ha figyelsz a foglalkozáson, vagy figyelmesen felderíted kiállításainkat. Bízunk benne, hogy hozzájárulhatunk ahhoz, hogy új ismeretekre szert tegyél, meglevő tudásodat kibővítsd.

Érezd jól magad foglalkozásunkon, szórakozz jól!

1. Miből készültek és készülnek a kerámiaedények?  
Karikázd be a helyes választ!

- A: sárgaföld
- B: humusz
- C: agyag
- D: gipsszel kevert cement

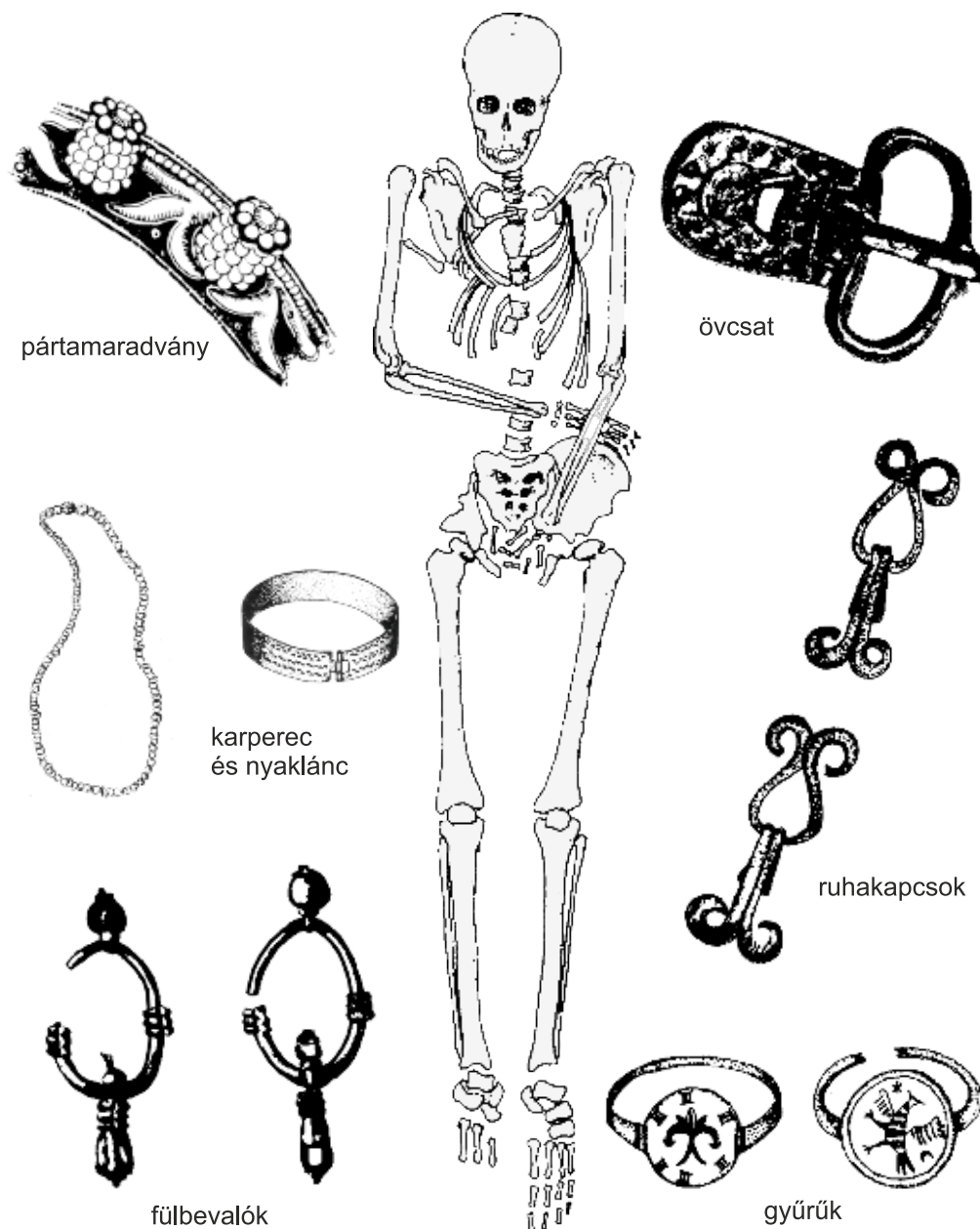
2. Milyen anyaggal pótolják a hiányzó kerámia részeket a ragasztás után?

- A: agyag
- B: gipsz
- C: cement

3. Mi az a rozstda?

- A: kemény, szennyezett cukorréteg
- B: Rothadt gabona
- C: a levegő oxigénjétől átalakult fém


8. Nyilazd a csontváz megfelelő részeihez, hogy ezek a tárgyak hol helyezkedhettek el a halotton?



5. Egészítsd ki a vonaldíszes kerámia hiányzó díszítményeit!



6. Párosítsd össze az edények jobb és baloldalát!

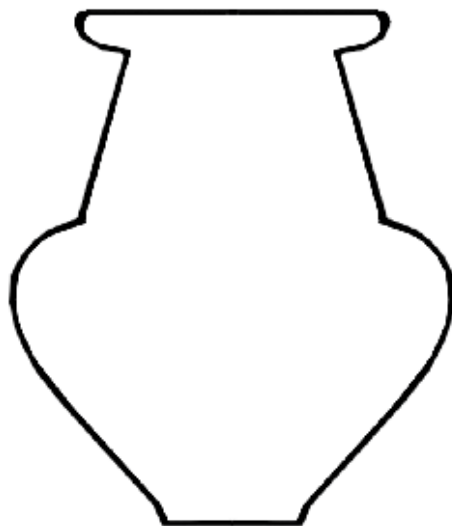
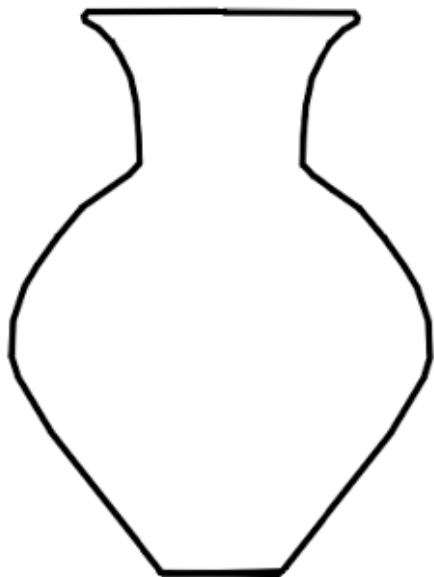


7. Találj ki és rajzolj az edényekre egyszerű díszítéseket:

Vonalakból

Pöttyökből

Csigavonalakból



4. Melyik rozsdátömb melyik tárgyat rejtette?

